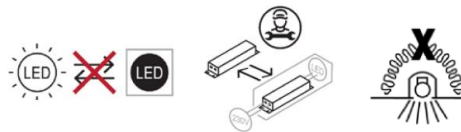
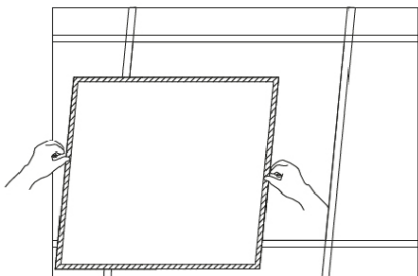


Des précautions de base doivent toujours être prises lors de l'installation, notamment les suivantes:

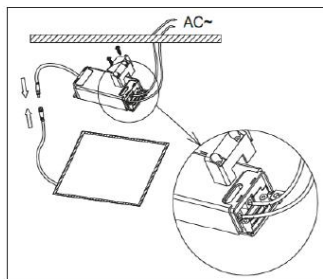
1. Lisez attentivement les instructions avant l'installation.
2. Ce luminaire nécessite une installation et un entretien professionnels.
3. Débranchez l'alimentation électrique avant l'installation ou la maintenance.
4. Assurez-vous que les fils ont été correctement connectés avant de mettre l'appareil sous tension.
5. Assurez-vous que le produit dispose d'un espace suffisant pour la dissipation de la chaleur.



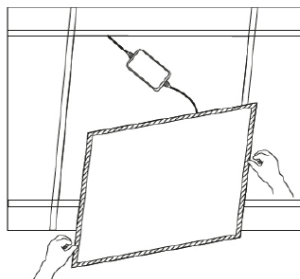
1
enlever la dalle de plâtre du
plafond.



2
Alimentez le fil AC principal dans
le bornier du conducteur
respectivement, connectez le
voyant du panneau et le
conducteur.



3
Fixez le panneau lumineux dans
le plafond en plâtre.



4
Assurez-vous que le panneau à
leds est bien fixé, allumez le
courant.

